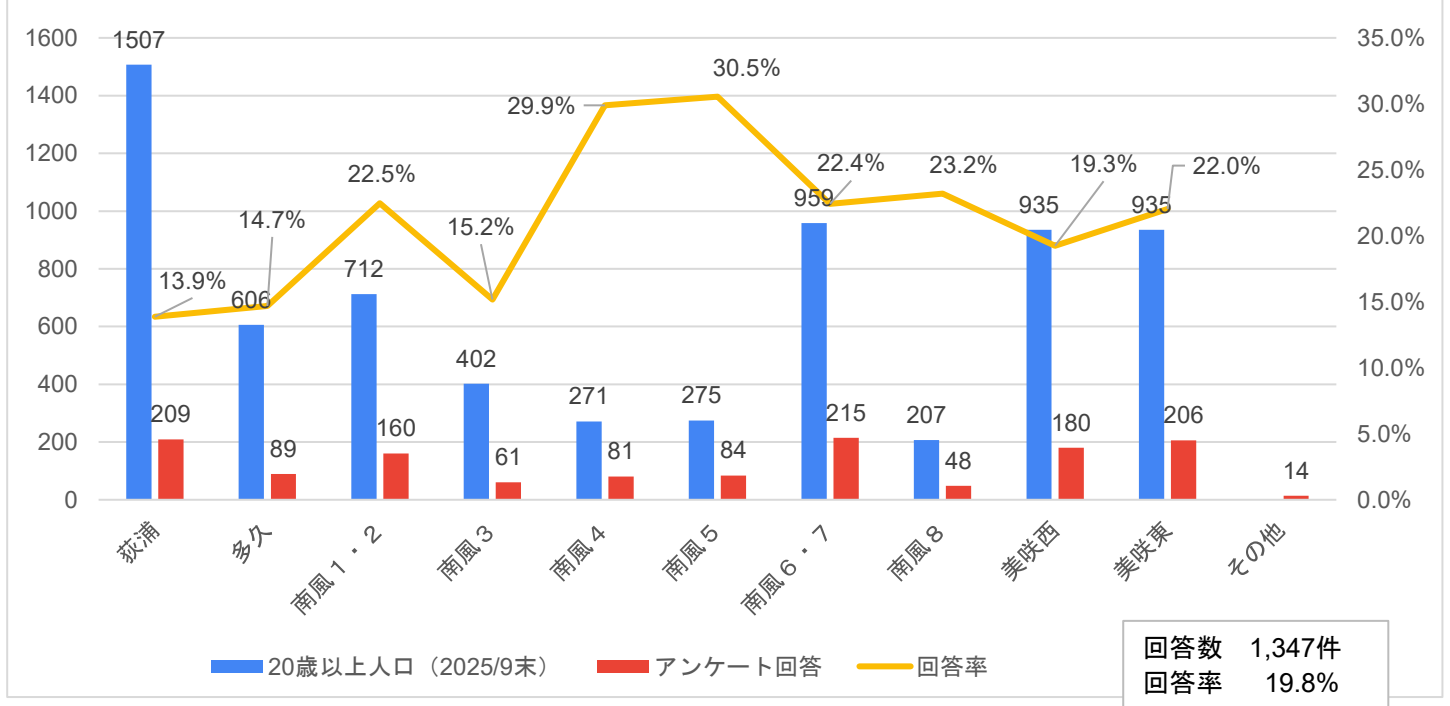
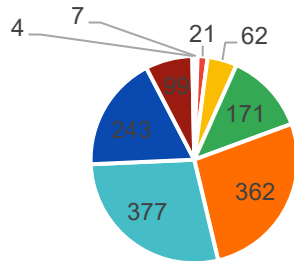


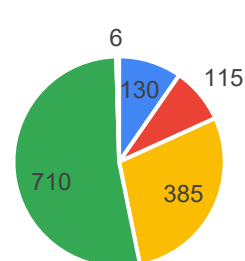
南風アンケート回収結果



年齢別回答数



居住年数別回答数



■ 10歳代 ■ 20歳代 ■ 30歳代 ■ 40歳代 ■ 50歳代
■ 60歳代 ■ 70歳代 ■ 80歳以上 ■ 無回答

■ 5年未満 ■ 5～11年未満 ■ 11～20年未満
■ 21年以上 ■ 未回答

【質問1】 南風校区で暮らして「豊かさ」や「幸せ」を感じています 「感じている方」

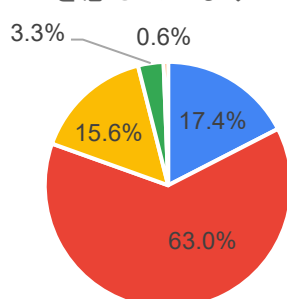
80.6%

【質問4】 今後も南風校区に住み続けたいと思いますか

「住み続けたい」

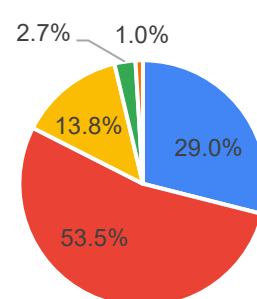
82.6%

南風校区で暮らして「豊かさ」や「幸せ」を感じていますか



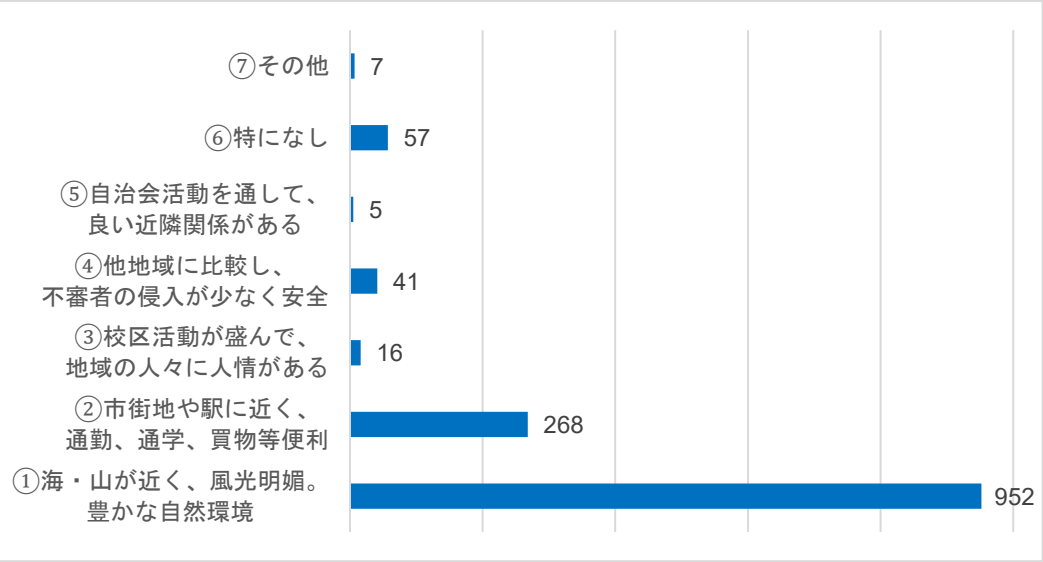
■ とても感じる ■ ある程度感じる ■ どちらでもない
■ あまり感じない ■ 全く感じない

今後も南風校区に住み続けたいと思いますか

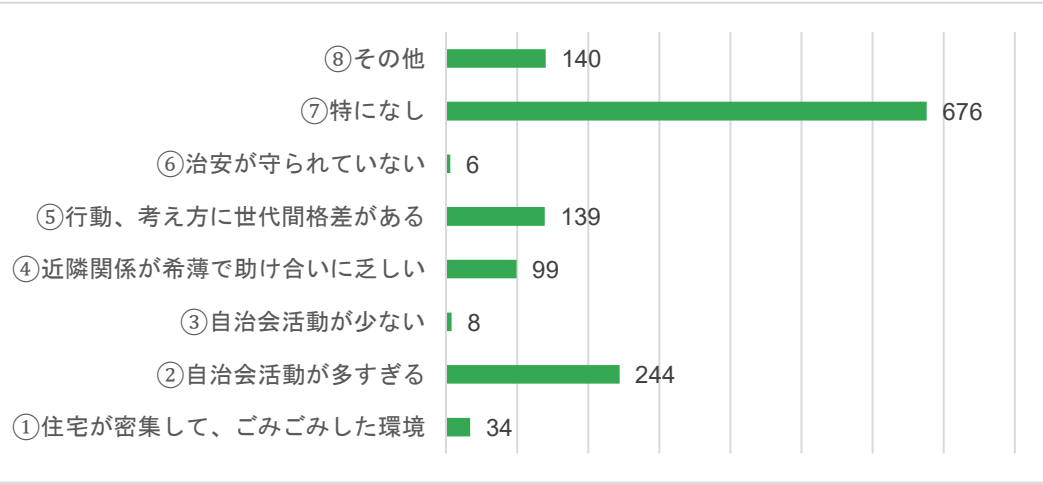


■ とても感じる ■ ある程度感じる ■ どちらでもない
■ あまり感じない ■ 全く感じない

【質問2】 南風校区が暮らしやすい点は何ですか



【質問3】 南風校区が暮らしにくい点は何ですか



【質問5】 校区の出来事や行事をお知らせする「広報紙」等でよく見るものを選んでください

